





























MEMORY – ONOMATOPEJE – „CO SŁYCHAĆ NA WSI ?”

Powiedz jakie zwierzęta widzisz na obrazkach, jakie głosy one wydają. Wydrukujcie karty pracy. Wytnijcie obrazki i już możecie grać w memory (szukanie par). Rozkładamy wszystkie karty na stole. Rozpoczyna np. najmłodszy gracz. Odkrywa dwie karty, nazywa obrazki i naśladuje dźwięki. Jeśli nie ma pary, odwraca/zakrywa obrazki. Miłej zabawy ☺ Wygrywa ten, kto zbierze więcej par.

			
KOZA „mee - mee”	KOZA „mee - mee”	ŚWINKA „kwi - kwi	ŚWINKA „kwi - kwi
			
OWCA „bee - bee”	OWCA „bee - bee”	BARAN „bee - bee”	BARAN „bee - bee”
			
PIES „hau - hau”	PIES „hau - hau”	KOT „miau - miau”	KOT „miau - miau”

			
KOŃ „iha-ha”	KOŃ „iha-ha”	GEŚ „gę - gę”	GEŚ „gę - gę”
			
KACZKA „kwa - kwa”	KACZKA „kwa - kwa”	MUCHA „bzzzzz...”	MUCHA „bzzzzz...”
			
KURCZAKI „pi - pi”	KURCZAKI „pi - pi”	KROWA „mu - mu”	KROWA „mu - mu”
			
KURA „ko - ko”	KURA „ko - ko”	KOGUT „kukuryku”	KOGUT „kukuryku”