


25.06.2020 r.

Szanowni Rodzice i Kochane Dzieci
to już ostatni w tym roku szkolnym
zestaw do nauki i zabawy z logopedią.

Serdecznie dziękuję za współpracę,
szczególnie w tym ostatnio trudnym dla nas czasie.
Życzę Państwu i dzieciom
bezpiecznych, zdrowych oraz radosnych wakacji.
Mam nadzieję, do zobaczenia we wrześniu.

Pozdrawiam serdecznie,
Hanna Muchewicz



Źródło: <https://miastodzieci.pl/>

Głoska "Z"

25.06.2020 r.

GŁOSKI SYCZĄCE (zestaw nr 11): GŁOSKA „Z”

Przywitaj się z Panem Bzykiem: bzzzzzzzzzzz.....



Powtarzaj słowa po mamie/tacie:

UTRWALANIE GŁOSKI „Z” na początku i w środku słowa przez spółgłoskami

- Zbigniew, złotówka, złoto, zlew, zbroja, znak, zmywak, zbieg, zbiegowisko, zbiór, zdanie, zdjęcie, zdrowie, zgoda;
- zbadać, zbawić, zbić, zbiec, zbierać, zbijać, zbudzić się, zdjąć, zdmuchnąć, zdobyć, zgadywać, zgasić, zgłódnieć, zgłosić, zgnieść, złamać, zmyć, zmywać, zwolnić;
- zdolny, zły, złoty, zdrowy, zgięty, zgodny, zgubiony, zmokły;
- gniazdo, frezje, gwizdek, gwiazda, różga, bielizna, blizna;

SERDECZNIE
POZDRAWIAM
Pani Hania

Powtarzaj wyrażenia dwuwyrazowe :

- zapięty zamek, zapłakana Zuzia, zamknięta zaporą, zatruty ząb, zamówione zrazy, znak zapytania, zapach frezji, zapchany zlewozmywak, rozbity wazon, gniazdo drożdża, złoty zegarek, gwizdek Zenka, zepsuta zbroja, gwiazda w gwiazdozbiornie.

ZAPRASZAM CIĘ DO ZABAWY 😊

ZAGRAJ W „KÓŁKO I KRZYŻYK”

Do gry w kółko i krzyżyk potrzebujesz: wydrukowanej planszy obrazkami oraz 10 plastikowych nakrętek (od mleka lub wody) z narysowanymi symbolami o i x – po 5 każdego rodzaju.

Zasady gry: za każdym razem, gdy kładziemy na obrazku swoją nakrętkę nazywamy znajdujący się na nim obrazek. Wygrywa ta osoba, która pierwsza będzie miała swoje 3 symbole w linii poziomej, pionowej lub po ukosie.

Źródło gry: domologo.pl



 <p>ZUPA</p>	 <p>ZABAWKI</p>	 <p>ZĄB</p>
 <p>ZEGAR</p>	 <p>ZAKŁADKA</p>	 <p>ZEBRA</p>
 <p>ZLEW</p>	 <p>ZERO</p>	 <p>ZAPAŁKI</p> <p><i>domologa.pl</i></p>

 <p>OGRYZEK</p>	 <p>GAZETA</p>	 <p>JĘZYK</p>
 <p>GWIAZDA</p>	 <p>BLUZA</p>	 <p>KOZA</p>
 <p>KARUZELA</p>	 <p>WAZON</p>	 <p>GWIZDEK</p> <p><i>domologa.pl</i></p>

ZNAJDŹ RÓŻNICE

Poniższe kolorowanki różnią się aż 10 elementami. Odszukaj je i pokoloruj.
Trenujemy spostrzegawczość, skupienie uwagi oraz rozwój manualny dziecka.


ZNAJDŹ 10 RÓŻNIC MIĘDZY OBRAZKAMI.



POKOLORUJ OBRAZEK WEDŁUG NUMERÓW (kodowanie)

Pokoloruj kolorowankę według numerów. Do każdej cyfry przypisany jest kolor, którego należy użyć w danym miejscu. Koloruj uważnie, aby się nie pomylić.

Wymyśl dla bohatera tej kolrowanki imię z głoską „Z”



1 - niebieski, 2 - brązowy, 3 - żółty, 4 - czerwony, 5 - biały,
6 - czarny, 7 - różowy

Źródło: <https://www.e-kolorowanki.eu/kolorowanki-edukacyjne>