

4.06.2020 r.



**DZIEŃ DOBRY DROGIE PRZEDSZKOLAKI,
Z OKAZJI WASZEGO ŚWIĘTA ŻYCZĘ WAM
MNÓSTWA RADOŚCI I SPEŁNIENIA WSZYSTKICH MARZEŃ
- przesyłam całusy - pani Hania**



Zapraszam Was do zabawy 😊

ZNAJDŹ RÓŻNICE

Poniższe kolorowanki różnią się kilkoma elementami, które należy odnaleźć i pokolorować. Zabawa w odnajdywanie różnic to rozrywka, doskonały trening spostrzegawczości, skupienia u dzieci i rozwój manualny dzieci.

ZNAJDŹ 7 RÓŻNIC MIĘDZY OBRAZKAMI






ZNAJDŹ 10 RÓŻNIC MIĘDZY OBRAZKAMI

Źródło: <https://www.e-kolorowanki.eu/kolorowanki-edukacyjne>

POKOLORUJ OBRAZEK WEDŁUG NUMERÓW (kodowanie)

Pokoloruj kolorowanki według numerów. Do każdej cyfry przypisany jest kolor, którego należy użyć w danym miejscu. Koloruj uważnie, aby się nie pomylić. Te kolorowanki ćwiczą u dzieci koncentrację, dokładność oraz spostrzegawczość. Jest to rozrywka, ale także edukacja.



1 - żółty, 2 - pomarańczowy, 3 - czerwony, 4 - jasnoniebieski,
5 - niebieski, 6 - jasnobrązowy, 7 - ciemnobrązowy, 8 - szary

Źródło: <https://www.e-kolorowanki.eu/kolorowanki-edukacyjne>

Głoska "Z"


4.06.2020 r.

GŁOSKI SYCZĄCE – GŁOSKA „Z” – zestaw nr 8

JAK WYMAWIAMY GŁOSKĘ „Z” ?

- **język** jest jak rynienka, jego czubek jest za dolnymi zębami, boki szerokiego języka przylegają do bocznych, górnych zębów;
- szeroki uśmiech,
- **zęby** złączone,
- **drżą więzadła** (struny) **głosowe** (można wyczuć drżenie, kładąc dłoń w okolicy gardła), przy wymowie głoski „s” nie ma drżenia (wibracji);
- powietrze przelatuje przez szczelinę języka i zębów.

Pamiętaj język nie wchodzi między przednie zęby.



Naśladuj bzyczącą muchę: **bzzzzzzzzzzz.....**

**POZDRAWIAM
SERDECZNIE**
Pani Hania

POWTARZAJ SYLABY:

ZA ZO ZU ZE ZY (3 razy, wydłużaj głoskę „z”)

POWTARZAJ SYLABY:

AZA OZO UZU EZE ZYZY (po 3 razy)

AZO OZO UZO EZO YZO

AZE OZE UZE EZE YZE

AZU OZU UZU EZU YZU

Pokoloruj tak samo lalki o tych samych imionach.



Odszukaj drugą taką samą lalę. Powtórz ich imiona za przykładem osoby dorosłej lub samodzielnie przeczytaj.



ZUZY



ZOZY



ZYZE



ZEZA



ZUZA



ZAZO



ZUZO



ZEZY



ZYZU



ZYZO



ZEZY



ZAZE



ZAZU



ZOZA



ZOZU



ZYZE