





1. Narysuj w tabeli odpowiednią liczbę figur geometrycznych.

4		
3		
1		
5		

2. Rysuj strzałki według instrukcji. Zaczynij od kropki. Pokoloruj na niebiesko kwadrat.

3 ↓ 3 → 3 ↑ 3 ←

4 ↓ 6 → 4 ↑ 6 ←

