

## *Zapraszam na bajkę!*

Temat: “Please sit down it’s a story time...” –  
„Proszę usiąść, czas na bajkę...”

Jest to bajka znana dzieciom więc będzie to forma utrwalenia materiału.

Poniżej znajduje się bajka dla dzieci pt.

“*Goldilocks and the three bears*” –  
“Złotowłosa i 3 niedźwiadki”

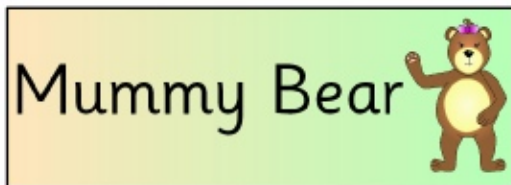
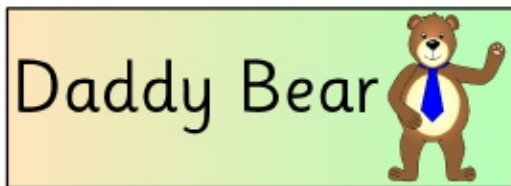
Skopiuj link poniżej:

[https://www.youtube.com/watch?v=Oaw-d3r\\_gIc](https://www.youtube.com/watch?v=Oaw-d3r_gIc)



## SŁOWNICZEK

*Goldilocks and the 3 Bears story words*




*Goldilocks and the 3 Bears story words*



Wykonaj zadanie samodzielnie lub z pomocą rodzica:  
Jeśli potrafisz wpisz swoje imię i zaznacz największy obiekt w każdym okienku.

Name \_\_\_\_\_

Circle the largest object in each box



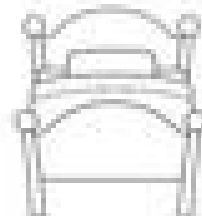
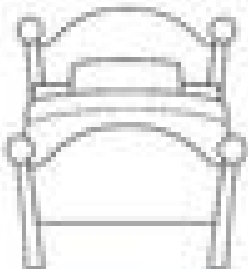
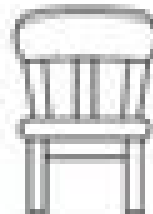


**Wytnij elementy zaznaczone przerywaną linią - ułóż i przyklej według  
kolejności zdarzeń ☺**

Wpisz cyfry od 1-3 lub narysuj odpowiednią liczbę kropek:  
1 - mały, 2 - średni, 3 duży

NAME \_\_\_\_\_

Write 1, 2, or 3 for the correct size.

1 = small    2 = medium    3 = large



Pokoloruj według szyfru:

g – **żółty**, d – **brązowy**, c – **zielony**, k – **pomarańczowy**, s – **niebieski**

Name \_\_\_\_\_

Color the sight  
word:



g = yellow

d = brown

c = green

k = orange

s = blue



Jeśli masz ochotę wycnij postaci z bajki, pokoloruj i przyklej na patyczek ☺

